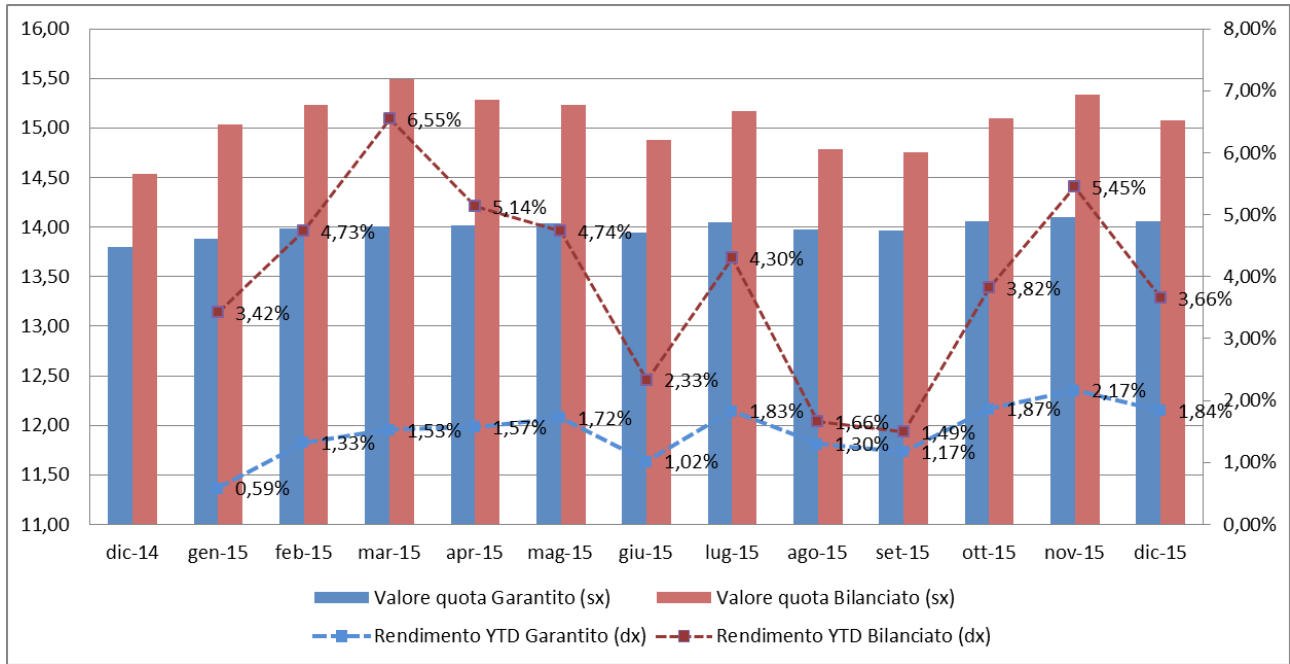
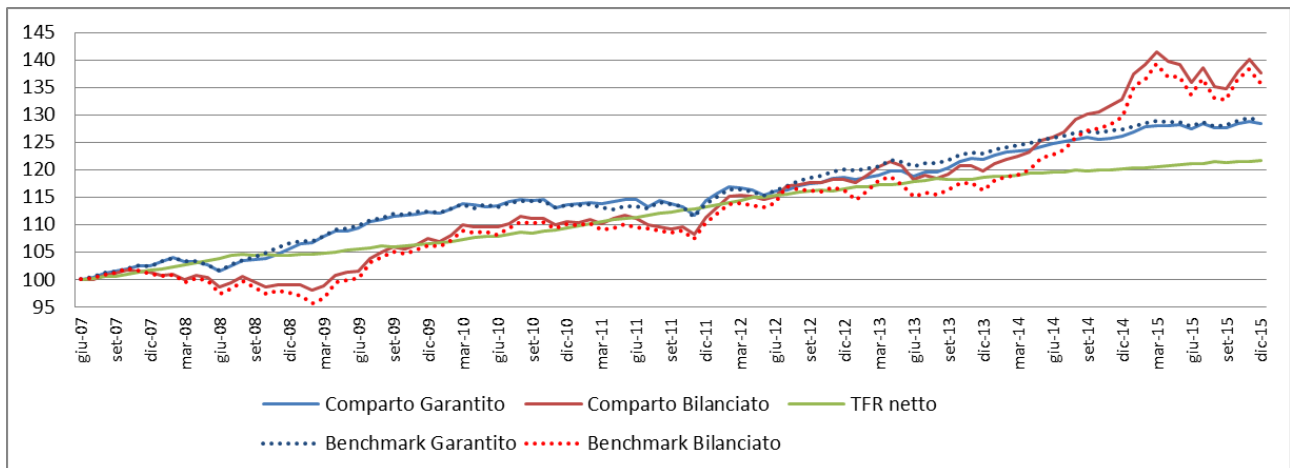


1. Rendimenti netti da valori quota: dati al 31 dicembre 2015

Comparto	Rendimenti netti dei Comparti			Rendimenti netti dei Benchmark		
	IV trimestre 2015	2015	da avvio gestione (lug-07)	IV trimestre 2015	2015	da avvio gestione (lug-07)
GARANTITO	0,66%	1,84%	28,39%	0,68%	1,23%	25,83%
BILANCIATO	2,13%	3,66%	37,70%	2,28%	4,70%	34,40%



Comparto	Rendimenti netti da Luglio 2007		Tfr
	Comparti	Benchmark	
GARANTITO	28,39%	25,83%	21,66%
BILANCIATO	37,70%	34,40%	



Benchmark dei comparti

Comparto Garantito	
Indice	Peso
JPM EGBI Emu IG 1-5 anni TR	95%
DJ Sustainability World NR (€)	5%

Linea Garantita	Gestori	Benchmark Gestori	% Bmk Gestori
	Generali	JPM EGBI Emu IG 1-5 anni TR	95%
	UnipolSai	DJ Sustainability World NR (€)	5%

Comparto Bilanciato	
Indice	Peso
JPM EGBI Emu IG all mats TR	14%
JPM GBI Global all mats TR (€)	45%
Barclays Euro Aggregate Corp. TR	20%
DJ Sustainability World NR (€)	21%

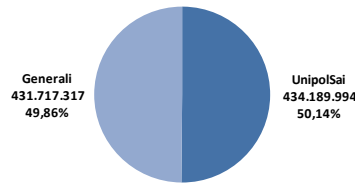
Linea	Gestori	Benchmark Gestori	% Bmk Gestori	% ponderazione linea
Linea Sicura	Eurizon	JPM EGBI Emu IG all mats TR	70%	20%
		Barclays Euro Aggregate Corp. TR	25%	
		DJ Sustainability World NR (€)	5%	
Linea Bilanciata	Amundi Anima HSBC	JPM GBI Global all mats TR (€)	60%	60%
		Barclays Euro Aggregate Corp. TR	20%	
		DJ Sustainability World NR (€)	20%	
Linea Dinamica	State Street	JPM GBI Global all mats TR (€)	45%	20%
		Barclays Euro Aggregate Corp. TR DJ Sustainability World NR (€)	15% 40%	
Linea Valutaria	Edmond de Rothschild	Esposizioni in valuta diversa dall'euro dei gestori del comparto Bilanciato non coperte dal rischio di cambio		-

2. La struttura del portafoglio di Fondoposte al 31 dicembre 2015

Comparto Garantito
Il Comparto è articolato su un'unica linea (garantita) affidata a due gestori con medesimo benchmark:

	peso bmk
Obbligazionario governativo Investment Grade Emu 1-5	95%
Azionario etico globale	5%

Gestori
UnipolSai
Generali



AuM € 867.220.672,70

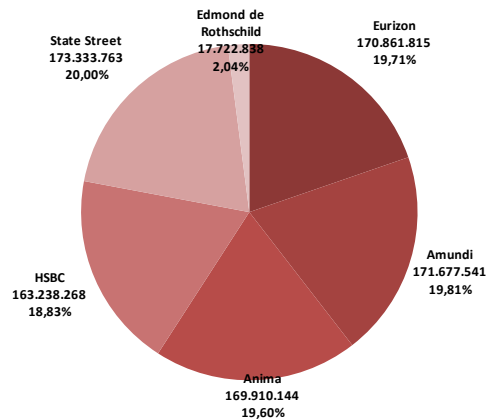
Comparto Bilanciato

Il comparto è suddiviso su quattro linee di cui una valutaria:

- linea sicura: pesa il **20%** sul Comparto complessivo
- linea bilanciata: pesa il **60%** sul Comparto complessivo
- linea dinamica: pesa il **20%** sul Comparto complessivo
- linea valutaria: ha il compito di coprire discrezionalmente le esposizioni in valuta estera delle tre linee precedenti

	peso bmk
Obbligazionario governativo globale	45%
Azionario etico globale	21%
Obbligazionario corporate Emu	20%
Obbligazionario governativo Emu Investment Grade	14%

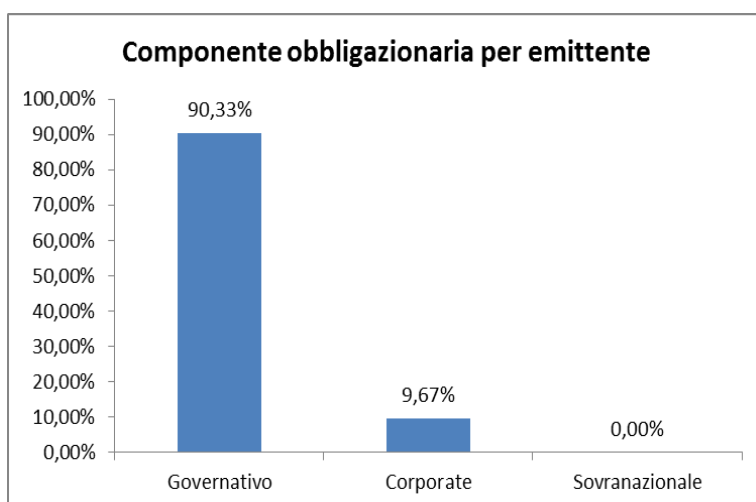
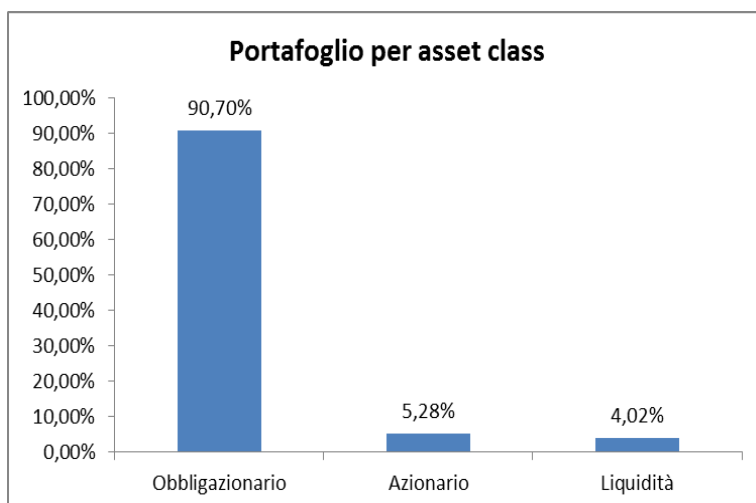
Gestori
Linea sicura: Eurizon
Linea Bilanciata: Amundi, Anima, HSBC
Linea dinamica: State Street
Linea valutaria: Edmond de Rothschild



AuM € 868.215.616,24

* l'aum di comparto non coincide con la somma degli aum dei singoli gestori. La differenza è rappresentata dal conto afflussi.

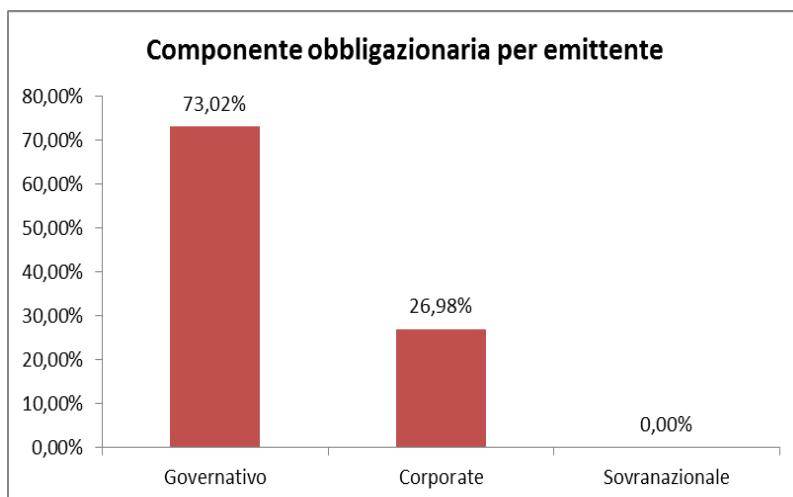
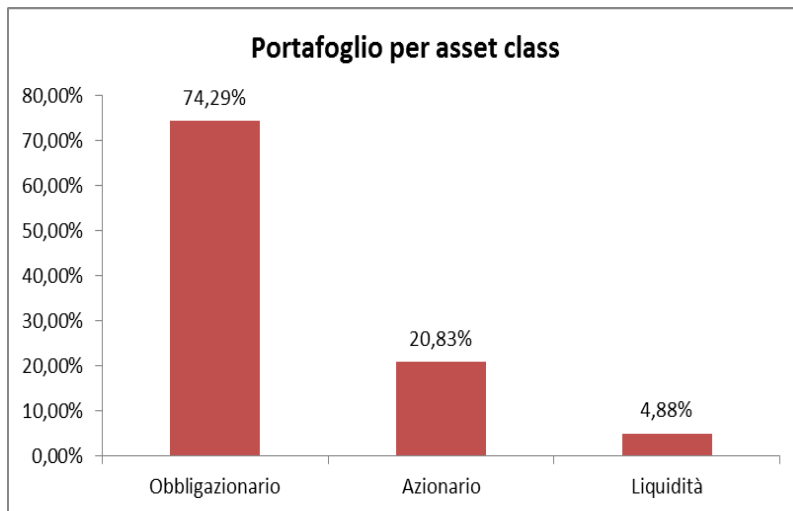
3. La composizione del comparto Garantito al 31 dicembre 2015



4. La prime 20 posizioni del comparto Garantito al 31 dicembre 2015

GARANTITO						
ISIN	DESCRIZIONE TITOLO	NOME	CTV	%	RATING FITCH	ASSET CLASS
IT0004867070	BTPS 3 1/2 11/01/17	BUONI POLIENNALI DEL TES	85.132.000	9,89%	BBB+	Govt
IT0005126989	ICTZ 0 08/30/17	CERT DI CREDITO DEL TES	80.028.800	9,29%	BBB+	Govt
IT0004820426	BTPS 4 3/4 06/01/17	BUONI POLIENNALI DEL TES	74.721.500	8,68%	BBB+	Govt
IT0005089955	ICTZ 0 02/27/17	CERT DI CREDITO DEL TES	73.027.010	8,48%	BBB+	Govt
IT0004793474	BTPS 4 3/4 05/01/17	BUONI POLIENNALI DEL TES	63.774.000	7,41%	BBB+	Govt
IT0004969207	BTPS 2.15 11/12/17	BUONI POLIENNALI DEL TES	51.984.692	6,04%	BBB+	Govt
ES00000123Q7	SPGB 4 1/2 01/31/18	BONOS Y OBLIG DEL ESTADO	26.735.135	3,10%	BBB+	Govt
IT0003644769	BTPS 4 1/2 02/01/20	BUONI POLIENNALI DEL TES	26.212.050	3,04%	BBB+	Govt
IT0005107708	BTPS 0.7 05/01/20	BUONI POLIENNALI DEL TES	24.203.520	2,81%	BBB+	Govt
LU0143836111	JPMORGAN F-GLB SOCIAL RSP-X\$	JPMORGAN F-G SOCIAL RSP-XUSD	23.221.857	2,70%	-	OICR - Equity
FR0010192997	FRTR 3 3/4 04/25/21	FRANCE (GOVT OF)	21.441.240	2,49%	AA	Govt
ES00000127D6	SPGB 0 1/4 04/30/18	BONOS Y OBLIG DEL ESTADO	19.049.970	2,21%	BBB+	Govt
ES00000126C0	SPGB 1.4 01/31/20	BONOS Y OBLIG DEL ESTADO	18.630.000	2,16%	BBB+	Govt
NL0009712470	NETHER 3 1/4 07/15/21	NETHERLANDS GOVERNMENT	16.432.500	1,91%	AAA	Govt
ES00000127H7	SPGB 1.15 07/30/20	BONOS Y OBLIG DEL ESTADO	16.345.280	1,90%	BBB+	Govt
IT0004863608	BTPS 2.55 10/22/16	BUONI POLIENNALI DEL TES	14.267.023	1,66%	BBB+	Govt
IT0005012783	BTPS 1.65 04/23/20	BUONI POLIENNALI DEL TES	13.202.755	1,53%	BBB+	Govt
IT0004922909	CCTS 0 11/01/18	CCTS EU	12.562.800	1,46%	BBB+	Govt
US912828WU04	TII 0 1/8 07/15/24	TSY INFL IX N/B	11.374.896	1,32%	AAA	Govt
IT0004848831	BTPS 5 1/2 11/01/22	BUONI POLIENNALI DEL TES	10.315.200	1,20%	BBB+	Govt

5. La composizione del comparto Bilanciato al 31 dicembre 2015



6. La prime 20 posizioni del comparto Bilanciato al 31 dicembre 2015

BILANCIATO						
ISIN	DESCRIZIONE TITOLO	NOME	CTV	%	RATING FITCH	ASSET CLASS
LU0165125831	HSBC GIF-EURO CREDIT BD-IC	HSBC GIF-EURO CREDIT BD-IC	36.101.415	4,19%	-	OCIR - Corp
LU0438092701	SSGA EURO AGG CORP BOND IND	SSGA EURO CORP BOND IND	28.368.657	3,29%	-	OICR - Corp
IT0005023459	BTPS 1.15 05/15/17	BUONI POLIENNALI DEL TES	16.487.973	1,91%	BBB+	Govt
US912828PS31	T 2 01/31/16	US TREASURY N/B	16.288.712	1,89%	AAA	Govt
US912828D234	T 1 5/8 04/30/19	US TREASURY N/B	11.138.720	1,29%	AAA	Govt
US5949181045	MICROSOFT CORP	MICROSOFT CORP	9.422.988	1,09%	-	Equity
JP1201351C43	JGB 1.7 03/20/32	JAPAN (20 YEAR ISSUE)	9.314.869	1,08%	A	Govt
US912828QV50	TII 0 5/8 07/15/21	TSY INFL IX N/B	9.045.782	1,05%	AAA	Govt
IT0005028003	BTPS 2.15 12/15/21	BUONI POLIENNALI DEL TES	7.172.871	0,83%	BBB+	Govt
ES00000120J8	SPGB 3.8 01/31/17	BONOS Y OBLIG DEL ESTADO	6.519.869	0,76%	BBB+	Govt
US912828A420	T 2 11/30/20	US TREASURY N/B	6.333.206	0,73%	AAA	Govt
US912828SV33	T 1 3/4 05/15/22	US TREASURY N/B	6.327.716	0,73%	AAA	Govt
US912810QS06	T 3 3/4 08/15/41	US TREASURY N/B	6.248.657	0,72%	AAA	Govt
IT0004992308	BTPS 2 1/2 05/01/19	BUONI POLIENNALI DEL TES	6.172.662	0,72%	BBB+	Govt
US912828VB32	T 1 3/4 05/15/23	US TREASURY N/B	5.926.730	0,69%	AAA	Govt
US912828KW97	T 3 1/4 05/31/16	US TREASURY N/B	5.759.378	0,67%	AAA	Govt
GB0004893086	UKT 4 1/4 06/07/32	UK TSY 4 1/4% 2032	5.604.675	0,65%	AA+	Govt
JP1103061A36	JGB 1.4 03/20/20	JAPAN (10 YEAR ISSUE)	5.586.979	0,65%	A	Govt
JP1300111372	JGB 1.7 06/20/33	JAPAN (30 YEAR ISSUE)	5.471.759	0,63%	A	Govt
IT0005045270	BTPS 2 1/2 12/01/24	BUONI POLIENNALI DEL TES	5.424.130	0,63%	BBB+	Govt

208.717.748 24,21%